

Robocup – Projekt

Gruppe 1 ~ Aufgabe 2

Teil 1 ~ Der Teamname:

Da wir Gruppe eins sind bietet sich Team One an. Was ziemlich langweilig wäre. Also wählten wir das wohl beliebteste Anagramm von One: Neo

Da wir an einem Wettbewerb teilnehmen also Contestants sind ergibt sich somit:

NeoCons

Robocup – Projekt

Gruppe 1 ~ Aufgabe 2

Teil 2: Aufstellung

Spielertypen; Anzahl; grundlegende Positionen und Rollen:

1 x Torwart

4 x Verteidiger

4 x Mittelfeldspieler

2 x Stürmer

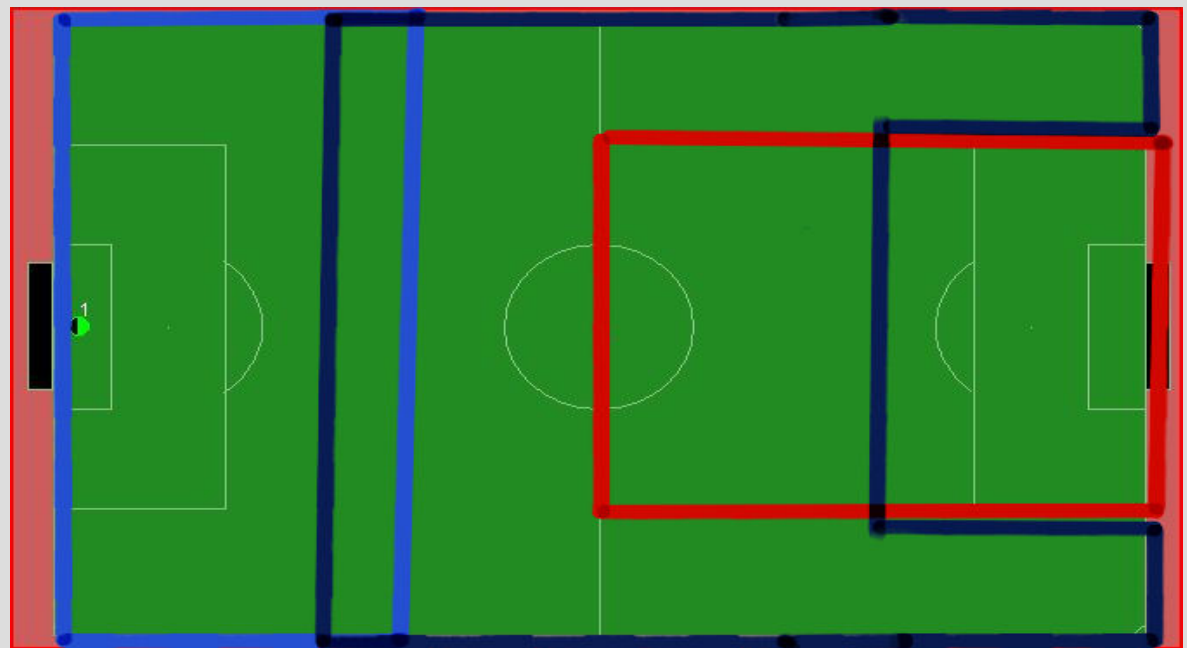
Robocup – Projekt

Gruppe 1 ~ Aufgabe 2

Teil 3: Positionierung im Spiel

Je nach seinem Typ darf sich jeder Spieler nur in einem für seinen speziellen Typ vorgesehenen Bereich des Spielfeldes aufhalten, der für seine jeweilige Rolle optimal ist.

Torwart
Verteidiger
Mittelfeld
Stürmer



Robocup – Projekt

Gruppe 1 ~ Aufgabe 2

Teil 3: Positionierung im Spiel

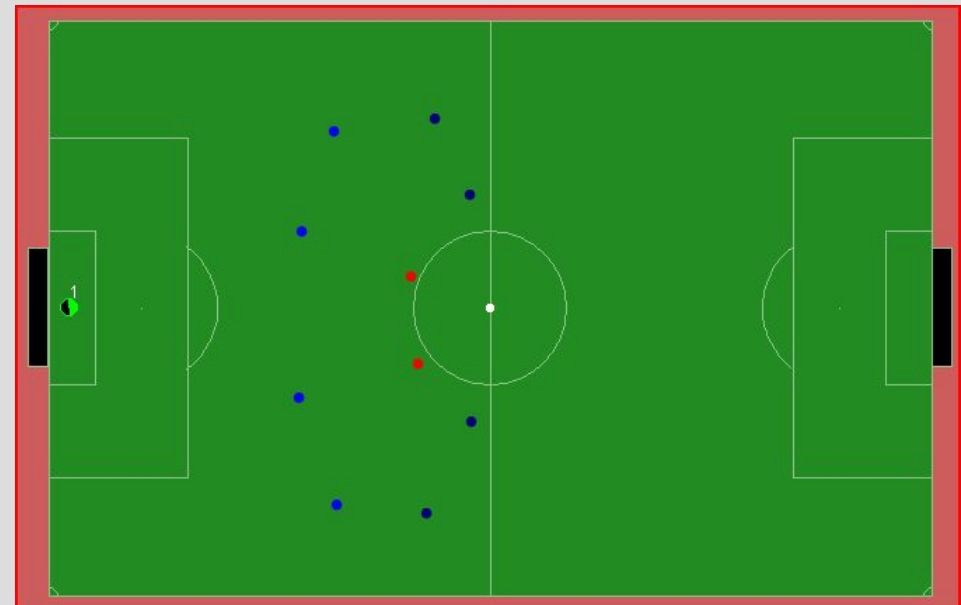
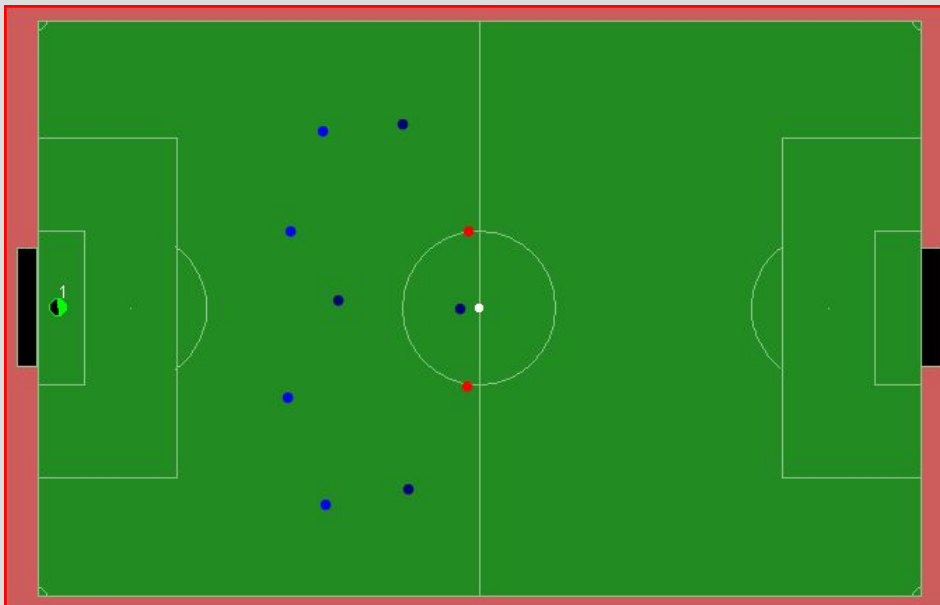
Beispiele:

Anstoss

Ball

oder

Nicht Ball



Robocup – Projekt

Gruppe 1 ~ Aufgabe 2

Teil 3: Positionierung im Spiel

Beispiele:

Spielerpositionierung

Beispiel für eine
Position während des
Spiels:

Spieler decken
Räume.

Räume verschieben
sich je nach
Ballposition.

